



CUENTOS DEL ABUELITO

Cuadrilla y Cía: Pasatiempos: Más unidad en Navidad



Laberinto navideño

Partiendo de las 3 flechas, recorre el laberinto hasta llegar a cada una de las buenas acciones que puedes hacer en Navidad.



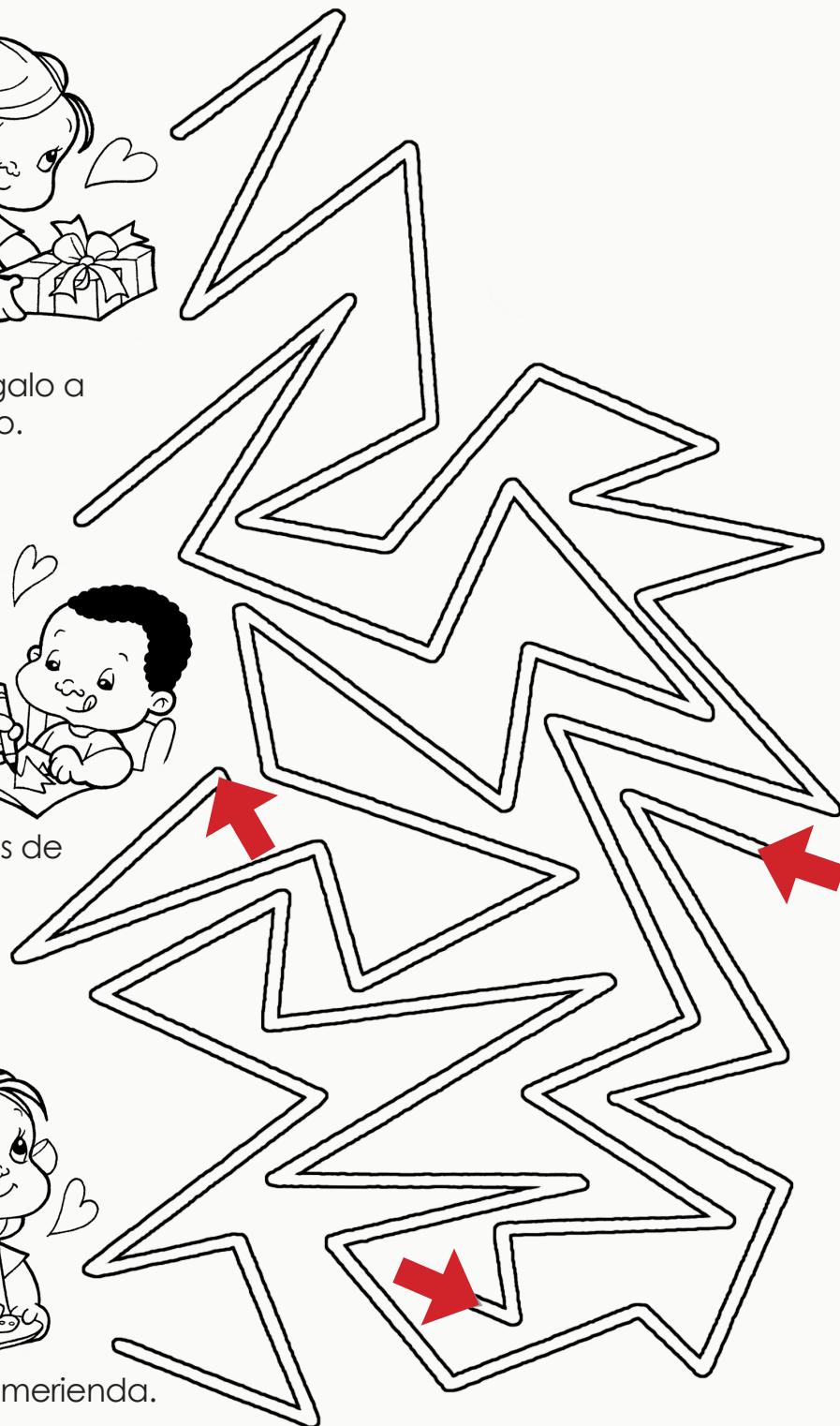
Hacer un regalo a un amigo.



Escribir tarjetas de Navidad.



Preparar una merienda.





¿Cuál es distinto?

En cada línea, marca con un círculo el dibujo que es distinto de los demás.



Ejemplo:

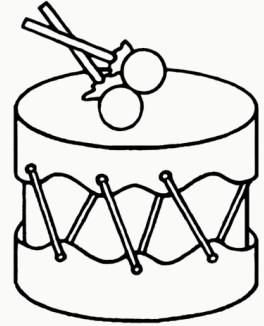
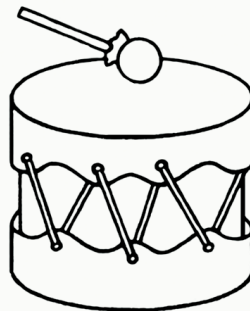
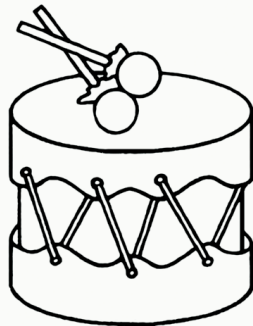
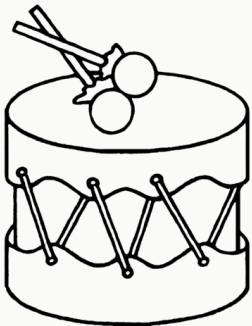




Figura del capataz

Materiales:

- Tubo de un rollo de papel higiénico
- Cola
- Tijeras
- Lápices de colores, marcadores o crayones

Instrucciones:

1. Colorea las figuras y recórtalas.
2. Forra el tubo del rollo de papel higiénico con un rectángulo de papel de color. (Otra alternativa es pintar el tubo.)
3. Pega el cinturón de herramientas a la mitad del tubo.
4. Pega la cabeza y los brazos.
5. Pega los pies en la parte delantera del tubo.
6. Pega el martillo al cinturón de herramientas o a una mano.

