

7

Pequenos Tesouros da Bíblia




Meu livro de colorir




Bartolomeu o Cego




Baseado em Lucas 18:35-43
e Marcos 10:46-5.




Quando Jesus caminhava com os discípulos pelas cidades e vilarejos muitas pessoas O seguiam.




Um dia quando estavam próximos da cidade de Jericó, Jesus e os discípulos passaram por um homem que mendigava na estrada.




O pobre homem era cego e chamava-se Bartolomeu.




Quando Bartolomeu ouviu a multidão de pessoas que passava, perguntou o que estava acontecendo. "Estamos seguindo Jesus de Nazaré," alguém respondeu.




Bartolomeu havia ouvido falar de Jesus e de como Ele curava os doentes. Ele queria encontrar Jesus, então começou a gritar, "Jesus, tenha misericórdia de mim!"




Algumas pessoas não achavam que um mendigo deveria ficar chamando por Jesus desta forma, então lhe disseram para ficar quieto.




Mas Bartolomeu queria que Jesus o ouvisse. "Jesus, tenha misericórdia de mim!" gritou, até mais alto. As pessoas começaram a se sentir incomodadas e irritadas com aquele mendigo.




Jesus ouviu Bartolomeu chamar, e parou de caminhar.
"Traga o homem para mim," Jesus disse.



"Pode ficar feliz, Bartolomeu," alguém disse. "Jesus quer vê-lo."




Bartolomeu ficou de pé e caminhou até Jesus.
"O que você quer que Eu faça?" Jesus perguntou para Bartolomeu.




13

"Mestre," Bartolomeu respondeu, "Quero enxergar!"
Jesus disse: "Recupere a visão. A sua fé o curou."




14

Instantaneamente, Bartolomeu conseguiu ver. Foi um milagre! Jesus o curou.




Bartolomeu ficou tão feliz que começou a pular de alegria. Louvou a Deus pela resposta, e seguiu Jesus o resto do caminho.



Instruções para fazer seu próprio livro de histórias bíblicas:

1. Colorir os desenhos.



2. Cortar cada página ao meio, seguindo a linha preta.

3. Montar as páginas em ordem e grampear a lateral esquerda para formar um livreto.

