


Rueda de oración

¡CÓMPLENEN POR OTRAS PERSONAS PARA APRENDER SOBRE EL AMOR QUE JESÚS LES PRODIGA Y SOBRE SU REGALO DE SALVACIÓN!


parte frontal



ve parte posterior rso

plegar

recortar

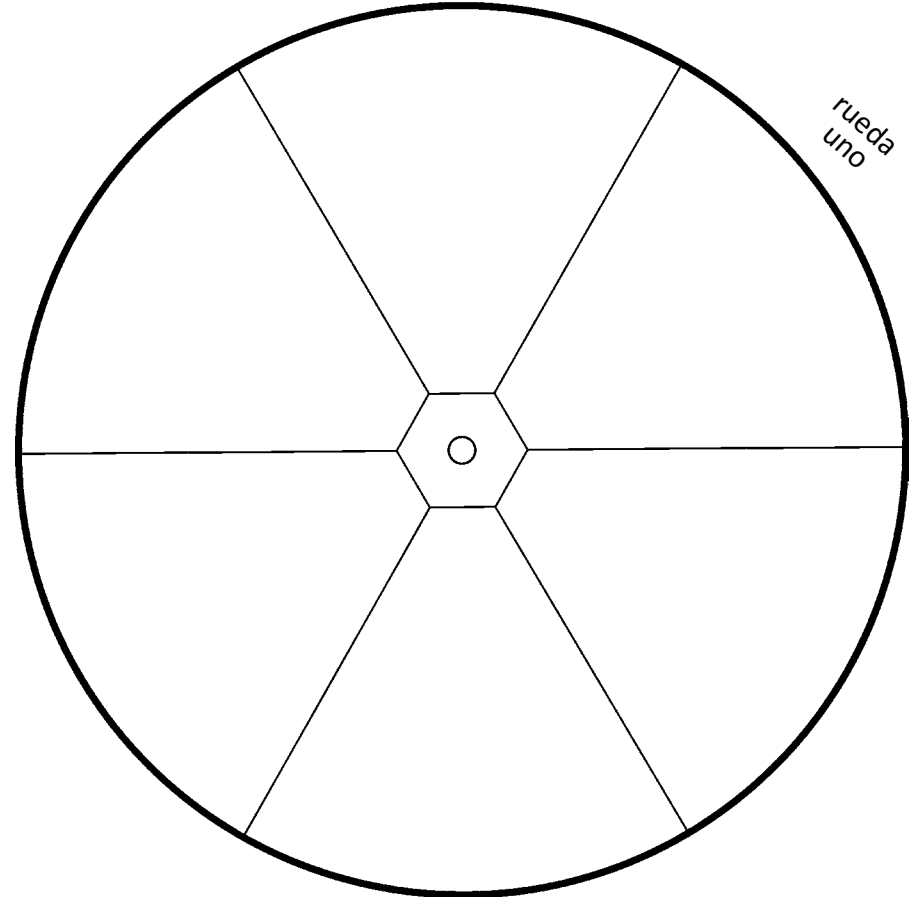



plegar

plegar

Instrucciones:

1. RECORTA LAS PARTES FRONTAL Y POSTERIOR DE LA FUNDA DE LA «RUEDA DE ORACIÓN». RECORTA POR LAS LÍNEAS DE LA CRUZ QUE HAY DENTRO DE CADA CÍRCULO. DOBLA LAS PESTAÑAS Y PEGA LA PARTE FRONTAL ENCIMA DE LA POSTERIOR.
2. RECORTA LA RUEDA UNO Y EL CÍRCULO PEQUEÑO DE EN MEDIO. COLOCA LA RUEDA DENTRO DE LA FUNDA, E INSERTA UNA GRAPA DESDE LA RUEDA HASTA LA PARTE POSTERIOR. DOBLA LA GRAPA, SIN APRETAR, PARA QUE LA RUEDA GIRE CON SOLTURA.
3. DALE LA VUELTA A LA RUEDA. ORA PARA QUE UNA PERSONA SIMILAR A LA DEL DIBUJO (QUE APARECE EN EL RECUADRO) CONOZCA AL SEÑOR Y SU REGALO DE SALVACIÓN.



HAZ DIBUJOS DE OTRAS PERSONAS POR LAS QUE PUEDES REZAR (PARA QUE CONOZCAN EL AMOR Y PROTECCIÓN DEL SEÑOR, O CUALQUIER OTRA ORACIÓN EN GENERAL), COLOCANDO A LAS PERSONAS DE PIE CERCA DEL CENTRO Y CON LA CABEZA HACIA LA PARTE EXTERNA DEL CÍRCULO (DE LA RUEDA UNO). LAS RUEDAS SE PUEDEN INTERCAMBIAR ENTRE SÍ. (COPIA ESTA PÁGINA Y HAZ MÁS RUEDAS CON DIBUJOS DE PERSONAS POR LAS QUE VAS A REZAR. TAMBIÉN PUEDES EMPLEAR FOTOS EN LUGAR DE DIBUJOS.)